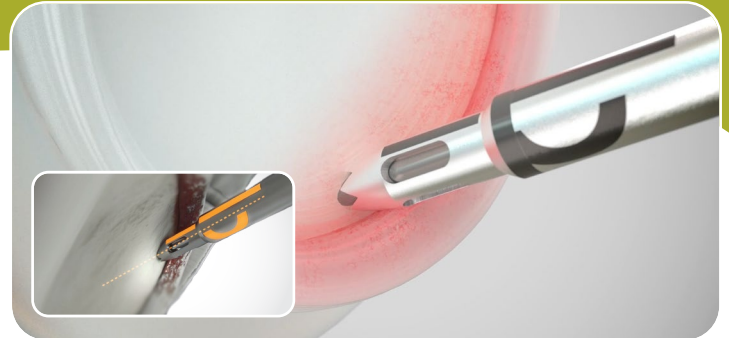


OP-Technik - Schulter

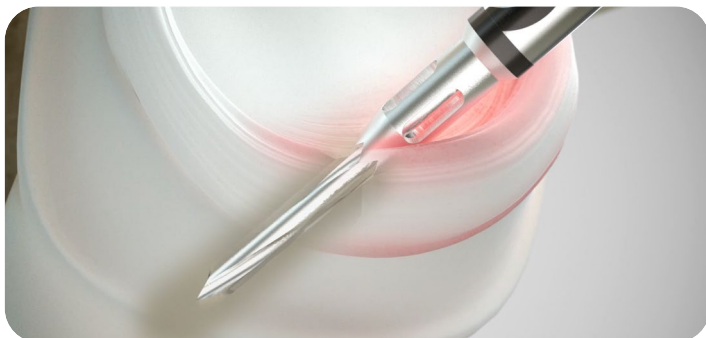
Schritt-für-Schritt-Anleitung



1. Stellen Sie den Knochen an der gewünschten Insertionsstelle dar. Spannen Sie den geeigneten Bohrer in Ihre Bohrmaschine ein. Achten Sie darauf, dass der Bohrer nicht weiter als bis zu den Abflachungen am proximalen Ende eingespannt ist.



2. Führen Sie die Bohrhülse mit Obturator ins Gelenk ein, entfernen Sie den Obturator und positionieren Sie die Spitze der Bohrhülse an der gewünschten Stelle auf dem Knochen. Bei Verwendung der gebogenen Bohrhülse zeigt die sichelförmige Lasermarkierung die Richtung der Krümmung und die vertikale Lasermarkierung die voraussichtliche Bahn des Bohrers an.

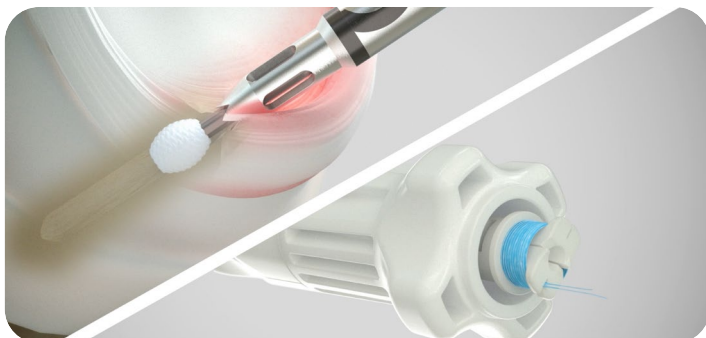


3. Führen Sie den Bohrer in die Bohrhülse ein und bohren Sie den Bohrer so tief ein, bis der orangene Tiefenstopp auf der Bohrhülse aufsitzt.

VORSICHT: Verwenden Sie den Bohrer nicht ohne Bohrhülse, da die Knochenoberfläche sonst beschädigt werden kann. Stellen Sie sicher, dass sich im Bohrloch keine Knochenrückstände befinden.



4. Entfernen Sie den Bohrer und setzen Sie das Implantat durch die Bohrhülse in das Bohrloch ein. Vergewissern Sie sich, dass das Implantat-Setzinstrument während des AuslöSENS vollständig in die Zahnung der Bohrhülse eingebracht ist.



5. Drehen Sie den Aktivierungsknauf am proximalen Ende des Setzinstrumentes im Uhrzeigersinn. Drehen Sie ihn bis zum Anschlag und bis die Fadenspule vollständig freiliegt.



6. Lösen Sie das Nahtmaterial aus der Klemme und entfernen Sie das Setzinstrument sowie die Bohrhülse. Wenn Sie mehr als ein Implantat einsetzen wollen, wiederholen Sie die Schritte 2 bis 5.

Bestellinformationen

Q-FIX[®] All-Suture-Anker, vorgeladen mit MINITAPE[®] Nahtmaterial

Art.-Nr.	Beschreibung
72205858	Q-FIX All-Suture-Anker, 1,8 mm, mit 1 x MINITAPE Nahtmaterial, co-braid weiß, steril
72205859	Q-FIX All-Suture-Anker, 1,8 mm, mit 1 x MINITAPE Nahtmaterial, blau, steril

Q-FIX All-Suture-Anker, vorgeladen mit MAGNUMWIRE[®] Faden

Art.-Nr.	Beschreibung
72290123	Q-FIX MINI All-Suture-Anker, 1,8 mm, mit 1 x MAGNUMWIRE Faden #2, co-braid blau, steril
25-1800	Q-FIX All-Suture-Anker, 1,8 mm, mit 1 x MAGNUMWIRE Faden #2, co-braid blau, steril

Q-FIX Einmal-Kits

Art.-Nr.	Beschreibung
72290125	Q-FIX 1,8 MINI Einmal-Kit, enthält: Bohrer, Bohrhülse und Obturator, steril
25-1810	Q-FIX 1,8 Einmal-Kit, enthält: Bohrer, Bohrhülse und Obturator, steril

Q-FIX wiederverwendbares Zubehör

Art.-Nr.	Beschreibung
72290032	Bohrhülse zu Q-FIX 1,8, Fischmaulspitze, wiederverwendbar
72290120	Gebogene Bohrhülse zu Q-FIX 1,8, Kronenspitze, wiederverwendbar
72290033	Obturator zu Q-FIX 1,8 Bohrhülsen

Q-FIX Einmalzubehör

Art.-Nr.	Beschreibung
72290124	Spiralbohrer für Q-FIX MINI 1,8, steril
72290030	Spiralbohrer für Q-FIX 1,8, steril
72290118	Flexibler Bohrer für Q-FIX 1,8, steril

Weitere Instruktionen

Alle Fotos und Diagramme dienen lediglich der Veranschaulichung. Die Produkte sind nicht maßstabsgetreu dargestellt.

Für weitere Informationen zur Anwendung der in dieser Präsentation beschriebenen Produkte sowie Indikationen für den Gebrauch, Kontraindikationen und Produktsicherheitsinformationen beachten Sie bitte die Gebrauchsanweisung des jeweiligen Produkts. Wenn Sie diese Instrumente bestellen möchten, wenden Sie sich in den USA bitte telefonisch an **+1 800 343 5717** oder an einen autorisierten Smith & Nephew Außendienst.

Aufgrund unterschiedlicher behördlicher Auflagen und/oder medizinischer Praktiken sind manche Produkte eventuell nicht in allen Regionen erhältlich. Wenden Sie sich bei Fragen zur Verfügbarkeit von Smith+Nephew Produkten in Ihrer Region bitte an Ihren Smith+Nephew Außendienst oder Händler.

Weitere Informationen finden Sie auf [smith-nephew.de](https://www.smith-nephew.de)

Kontakt Deutschland

Smith & Nephew GmbH
Friesenweg 30
22763 Hamburg
T +49 (0)40 87 97 44-0
F +49 (0)40 87 97 44-375
info@smith-nephew.com
www.smith-nephew.de

Kontakt Österreich

Smith & Nephew GmbH
Concorde Business Park 1/C/3
2320 Schwechat
Österreich
T +43 1 70 79102
F +43 1 70 79101
Info.austria@smith-nephew.com
www.smith-nephew.com

Kontakt Schweiz

Smith & Nephew Schweiz AG
Theilerstrasse 1A
CH-6300 Zug
Schweiz
T +41 41 766 22 66
F +41 41 766 39 93
CustomerService.CH@smith-nephew.com
www.smith-nephew.com

Smith & Nephew, Inc.
150 Minuteman Road
Andover, MA 01810
USA
www.smith-nephew.com

*Marke von Smith+Nephew.
Alle Marken anerkannt.
©2023 Smith+Nephew.
Alle Rechte vorbehalten.
11907-de V3 06/23

