



1. Passare le suture attraverso l'ansa dell'infilasutura.



2. Tirare l'infilasutura per caricare l'impianto con la sutura. Ripetere 1 + 2 fino al caricamento di tutta le suture che si desiderano.



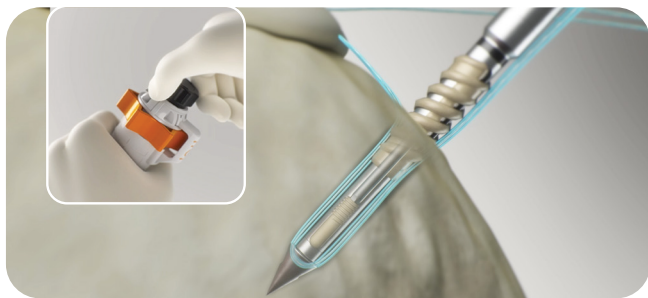
3. Individuare il sito di inserimento. Preparare il foro con il dispositivo di preparazione del foro consigliato elencato nelle Istruzioni per l'uso.



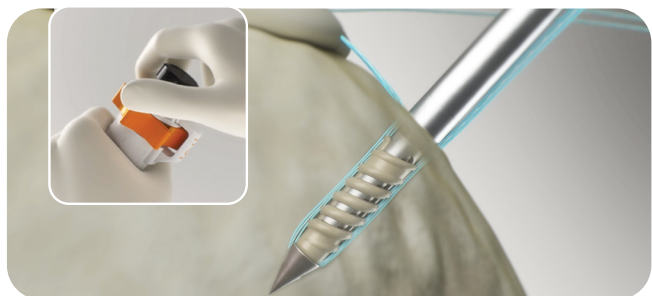
4. Introdurre il dispositivo nell'articolazione ed eliminare eventuali allentamenti nella sutura prima dell'inserimento.



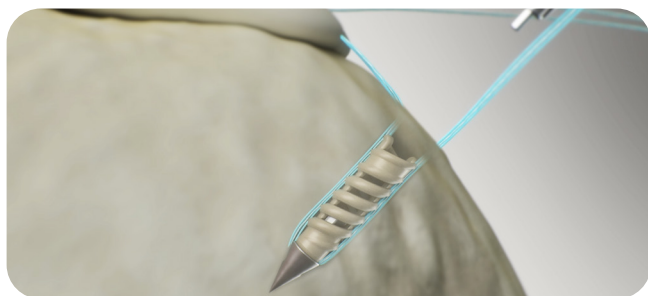
5. Inserire l'impianto distale nell'osso fino a quando la prima filettatura dell'impianto prossimale è posizionata parzialmente all'interno dell'osso. Tendere le suture per garantire un'adeguata compressione del tessuto. Bloccare le suture nelle apposite strozzature se lo si desidera. Verificare che la prima filettatura dell'ancora prossimale sia posizionata parzialmente all'interno dell'osso.



6. Far scendere il tappo interno ruotando la manopola più piccola e prossimale. Ruotare la manopola in senso orario fino a sentire almeno uno scatto.



7. Ruotare la manopola più grande e distale in senso orario per far avanzare l'impianto prossimale finché il contrassegno laser non è a filo con la superficie dell'osso. Per rimuovere l'inseritore dall'articolazione tirare indietro l'impugnatura.



8. Tirare indietro l'inseritore per rimuoverlo.

Informazioni per gli ordini

Ancore per sutura senza nodi HEALICOIL®

Codice riferimento	Descrizione
72205137	Ancora per sutura senza nodi HEALICOIL PK, 5,0 mm
72205138	Ancora per sutura senza nodi HEALICOIL PK, 5,0 mm, autofilettante
72205308	Punta per trapano dell'ancora per sutura senza nodi HEALICOIL, punta a lancia, 4,75 mm, riutilizzabile
72201915	Punteruolo conico, 3,8 mm, riutilizzabile
72202621	Punteruolo conico, 3,8 mm, monouso
72203710	Dilatatore filettato riutilizzabile, 5,5 mm
72203952	Dilatatore filettato monouso, 5,5 mm

Tutte le foto e le figure sono unicamente a scopo illustrativo. Prodotti non in scala.

Per maggiori informazioni sull'applicazione di tutti i prodotti descritti nella presentazione, incluse le indicazioni per l'uso, le controindicazioni e le informazioni sulla sicurezza del prodotto, si prega di consultare le Istruzioni per l'uso (IFU) di tale prodotto.

Per saperne di più vai all'indirizzo smith-nephew.com

Fabbricante

Smith & Nephew Inc.
1450 Brooks Road
Memphis, TN 38116
U.S.A.
www.smith-nephew.com

Contatto

Smith & Nephew S.r.l.
Via De Capitani 2A
20864 Agrate Brianza MB
Italia
www.smith-nephew.it
T +39 039 60941
F +39 039 651535

◇Marchio commerciale di Smith+Nephew.
©Settembre 2020 Smith+Nephew.
Tutti i diritti riservati.
Riservato al personale medico.
22198-it-EMEA V4 09/20